

Lucky777利用方法

利用手順 1

本資料内で記載されている「Lucky777.ex4」はご利用口座の下記ファイルに読み替えて設定ください。

デモ口座用「Lucky777_demo.ex4」

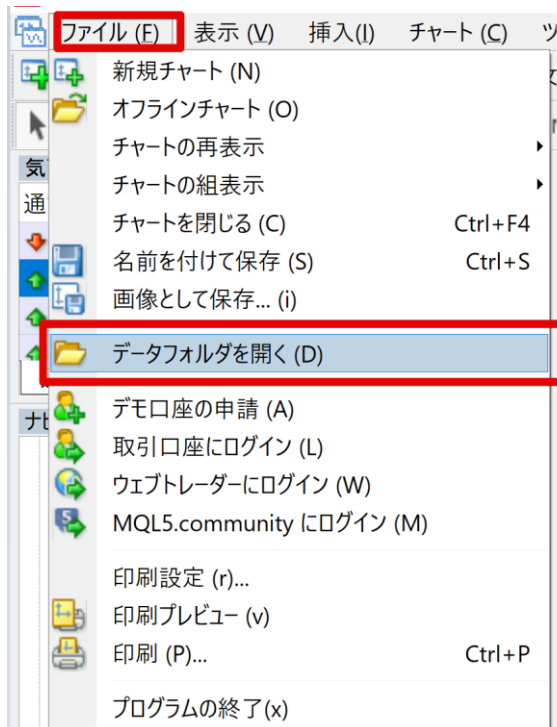
本番口座用「Lucky777_real.ex4」

[Lucky777.zip]フォルダの内容を確認してください。

名前	状態	更新日時	種類
 Include	✓	2020/03/08 15:53	ファイル フォルダー
 Lucky777.ex4	✓	2020/03/08 15:51	EX4 ファイル
 利用方法.pdf	✓	2020/03/08 15:55	PDF ファイル

利用手順 2

お使いのMT4を開き「ファイル」→「データフォルダを開く (D)」を選択してください。




利用手順 3

MQL4フォルダを開き、

1. 「Experts」フォルダ内に「Lucky777.ex4」ファイルをコピー & ペーストしてください。

名前	状態	更新日時	種類
Include	✓	2020/03/08 15:53	ファイル フォルダ
Lucky777.ex4	✓	2020/03/08 15:51	EX4 ファイル
利用方法.pdf	✓	2020/03/08 15:55	PDF ファイル




名前	更新日時	種類	サイズ
[Blurred]	2020/03/05 23:18	EX4 ファイル	14 KB
[Blurred]	2020/03/05 23:13	MQL4 Source File	14 KB
[Blurred]	2020/03/04 22:12	EX4 ファイル	21 KB
[Blurred]	2020/03/04 22:11	MQL4 Source File	23 KB
Lucky777.ex4	2020/03/08 15:51	EX4 ファイル	47 KB
[Blurred]	2020/03/08 15:49	MQL4 Source File	40 KB
[Blurred]	2020/03/02 20:42	EX4 ファイル	11 KB
[Blurred]	2020/03/02 20:42	MQL4 Source File	7 KB
[Blurred]	2020/03/02 20:42	EX4 ファイル	15 KB
[Blurred]	2020/03/02 20:42	MQL4 Source File	6 KB
[Blurred]	2020/03/08 15:44	video ファイル	6 KB

利用手順 4

2. 「include」フォルダ内に同封の「include」フォルダ内の3つのファイルをコピー＆ペーストしてください。

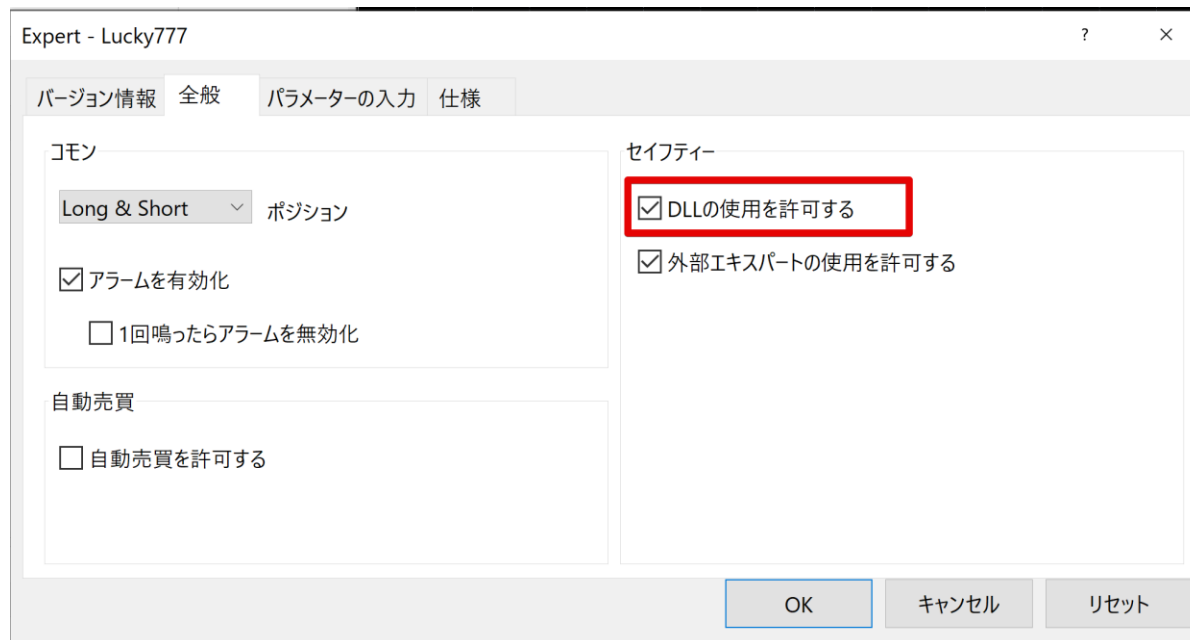
名前	状態	更新日時	種類
JAson.mqh	✓	2019/10/19 22:37	MQH ファイル
socket-library-mt4-mt5.mqh	✓	2019/10/19 22:37	MQH ファイル
stdlib.mqh	✓	2020/03/02 20:42	MQH ファイル



名前	更新日時	種類	サイズ
Arrays	2020/03/02 20:42	ファイル フォルダ	
Canvas	2020/03/02 20:42	ファイル フォルダ	
ChartObjects	2020/03/02 20:42	ファイル フォルダ	
Charts	2020/03/02 20:42	ファイル フォルダ	
Controls	2020/03/02 20:42	ファイル フォルダ	
Files	2020/03/02 20:42	ファイル フォルダ	
Indicators	2020/03/02 20:42	ファイル フォルダ	
Strings	2020/03/02 20:42	ファイル フォルダ	
Tools	2020/03/02 20:42	ファイル フォルダ	
JAson.mqh	2019/10/19 22:37	MQH ファイル	31 KB
MovingAverages.mqh	2020/03/02 20:42	MQH ファイル	9 KB
Object.mqh	2020/03/02 20:42	MQH ファイル	2 KB
socket-library-mt4-mt5.mqh	2019/10/19 22:37	MQH ファイル	19 KB
stderror.mqh	2020/03/02 20:42	MQH ファイル	10 KB
stdlib.mqh	2020/03/02 20:42	MQH ファイル	1 KB
StdLibErr.mqh	2020/03/02 20:42	MQH ファイル	1 KB
WinUser32.mqh	2020/03/02 20:42	MQH ファイル	19 KB

MT4への適用 1

必ずDLLの使用を許可する。にチェックを入れてください。



MT4への適用 2

各種パラメータの設定を行います。

Expert - Lucky777

バージョン情報 全般 パラメーターの入力 仕様

変数	値
▼ ライセンス設定	
↳ ライセンスキー	
▼ 稼働モード	
↳ 通常モードor決済モード	通常モード
▼ ナンピン設定	
↳ 回数	8
↳ ナンピン継続証拠金維持率	1500.0
▼ エントリー禁止スプレッド	
↳ Ask(106.396)Bid(106.380)=16	
↳ 最大スプレッド	20.0
▼ エントリー禁止時間(MT4時間)	
↳ 設定しますか	はい
↳ 冬時間(11月～3月)-7時間	
↳ 夏時間(3月～10月)-6時間	
↳ 曜日	金曜
↳ 時間	13
▼ 週末クローズ	
↳ 設定しますか	いいえ
▼ デバッグログ設定	
↳ デバッグ用ログ出力	いいえ

読み込み (L)

保存 (S)

OK キャンセル リセット

Lucky777のパラメータ説明

変数	設定例
ライセンスキー	発行されましたライセンスキーを設定ください。
稼働モード	通常モード：エントリー＆決済 決済モード：決済のみ ※不利トレンドが発生したり証拠金維持率低下時に利用してください。
ナンピン回数	ナンピンの許容回数を設定
ナンピン継続証拠金維持率	ここに設定した証拠金維持率を下回った場合は、追加のナンピンは行いません。
最大スプレッド	許容スプレッドを設定 朝のスプレッド等を許容したくない場合は、日中のスプレッド幅を設定ください。
エントリー禁止時間帯	MT4時間で設定ください。
デバッグ用ログ出力	※開発者用のため、初期値のままでOKです。

ご利用上の注意（免責事項）

当EAは利益を保証するものではありません。

損が発生しても保証等はしかねます。

ご利用についてはご自身にてご判断をお願いいたします。

また、エントリー条件や決済条件などに関するお問い合わせはお受けできません事をあらかじめご了承ください。